

Bundesverband der Freien Musikschulen

Statistik 2016

*Stichtagserfassung, Erhebung 15.12.2016-08.01.2017
Freiwillige Teilnahme, Hochrechnungen auf Basis der Teilnahmequote 36%
veröffentlicht Februar 2017*

Übersicht

Mitgliedsschulen gesamt	340
Schülerzahl gesamt	158.000
davon Kooperationsschüler	31.000
Durchschnittliche Schülerzahl / Schule	465
Lehrkräfte gesamt	6300
Arbeitsplätze Nichtlehrkräfte (Büro etc.)	370

Verteilung nach Verwaltungsbereichen

Verwaltungsbereich Nord-Ost

Berlin, Brandenburg, Hamburg, Niedersachsen, Bremen, Schleswig-Holstein, Sachsen, Sachsen-Anhalt, Thüringen

bdfm-Schulen gesamt	107
Gesamtschülerzahl bdfm-Schulen	46.000
Durchschnittliche Schülerzahl / Schule	430
Lehrkräfte gesamt	1900

Verwaltungsbereich West

Nordrhein-Westfalen, Rheinland-Pfalz, Saarland

bdfm-Schulen gesamt	86
Gesamtschülerzahl bdfm-Schulen	60.000
Durchschnittliche Schülerzahl / Schule	698
Lehrkräfte gesamt	2000

Verwaltungsbereich Süd-West

Hessen, Baden-Württemberg

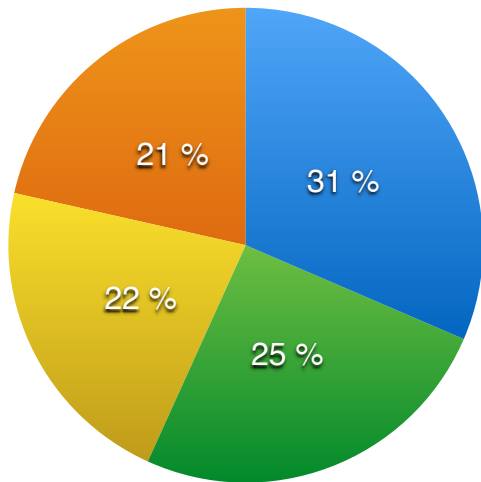
bdfm-Schulen gesamt	74
Gesamtschülerzahl bdfm-Schulen	21.000
Durchschnittliche Schülerzahl / Schule	284
Lehrkräfte gesamt	1000

Verwaltungsbereich Süd

Bayern

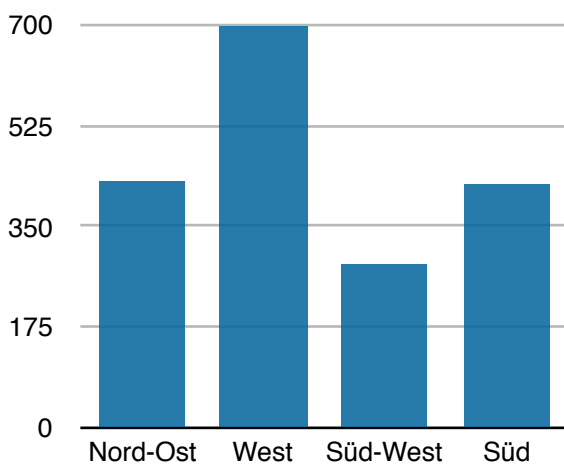
bdfm-Schulen gesamt	73
Gesamtschülerzahl bdfm-Schulen 2016	31.000
Durchschnittliche Schülerzahl / Schule	425
Lehrkräfte gesamt	1400

bdfm-Mitgliederschulen



● Nord-Ost
 ● West
 ● Süd-West
 ● Süd

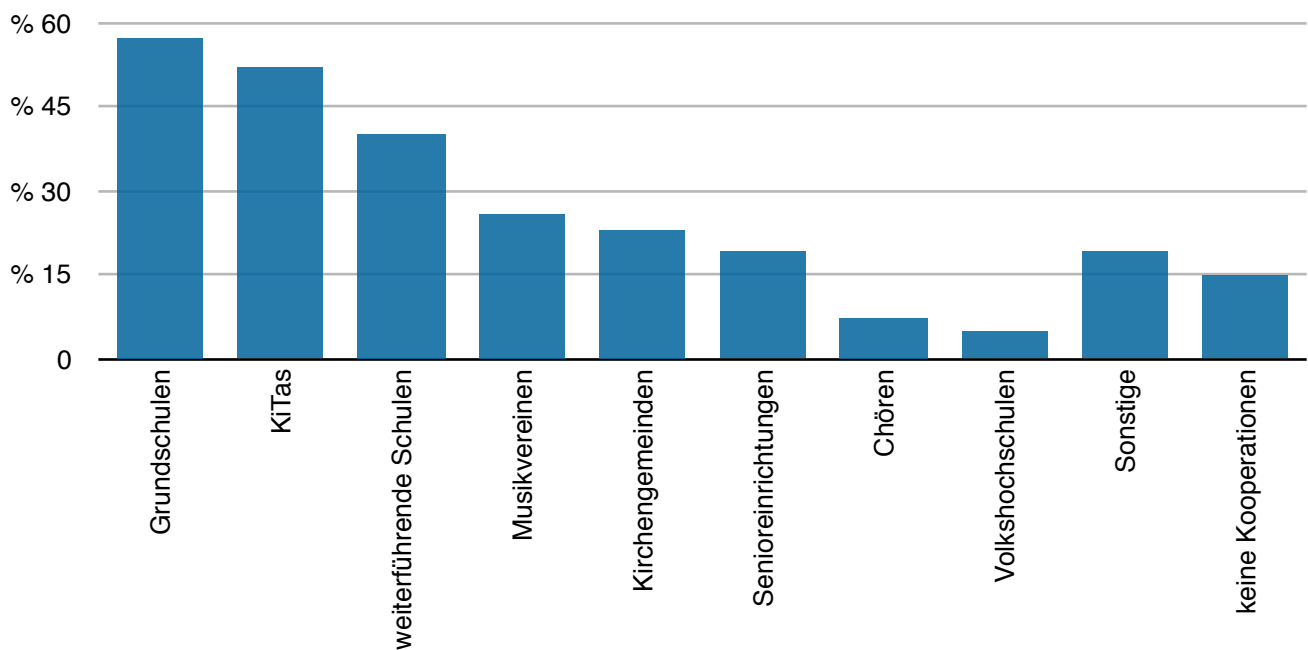
Durchschnittliche Schülerzahl / Schule



Kooperationen mit anderen Institutionen

bdfm-Schulen kooperieren mit

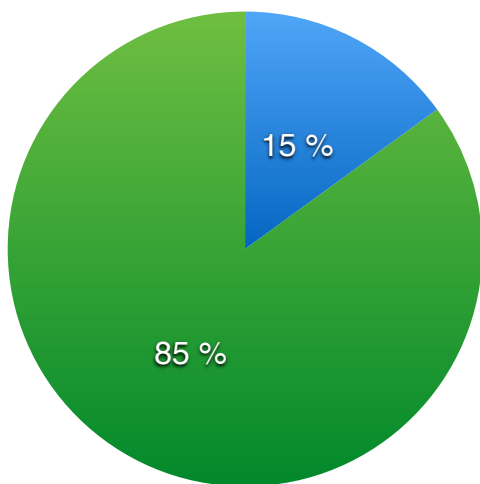
Grundschulen	57,00 %
KiTas	52,00 %
weiterführenden Schulen	40,00 %
Musikvereinen	26,00 %
Kirchengemeinden	23,00 %
Senioreneinrichtungen	19,00 %
Chören	7,00 %
Volkshochschulen	5,00 %
Sonstige	19,00 %
keine Kooperationen	15,00 %



Zertifizierungsgrad

(Anm.: Das bis 2016 verliehene bdpm-Zertifikat wird ab 2017 sukzessive durch das erweiterte bdfm-Zertifikat ersetzt)

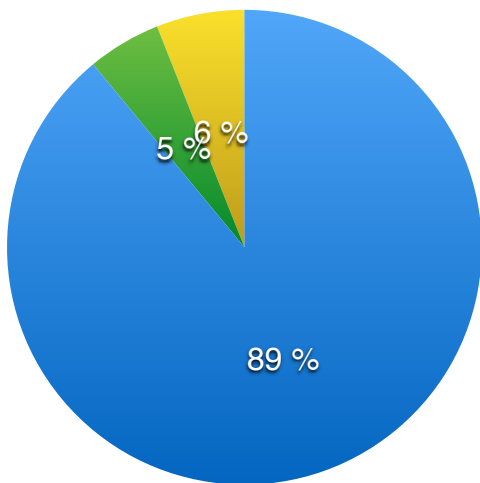
● nicht zertifiziert ● zertifiziert



Ja	85,00 %
Nein	15,00 %

Umsatzsteuerbefreiung nach §4, 21a UStG.

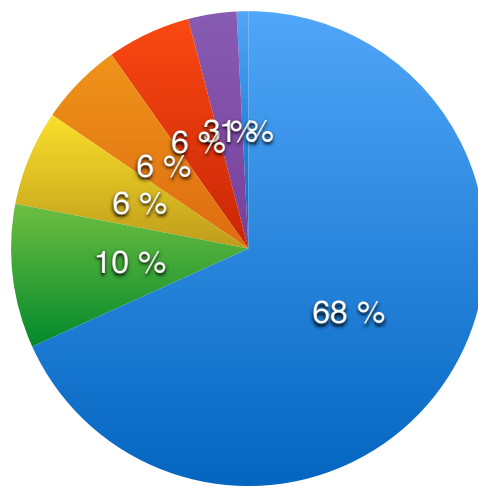
● ja ● nein ● zum Teil



Ja	89,00 %
Nein	5,00 %
Zum Teil	6,00 %

Rechtsformen der Musikschulen im bdfm

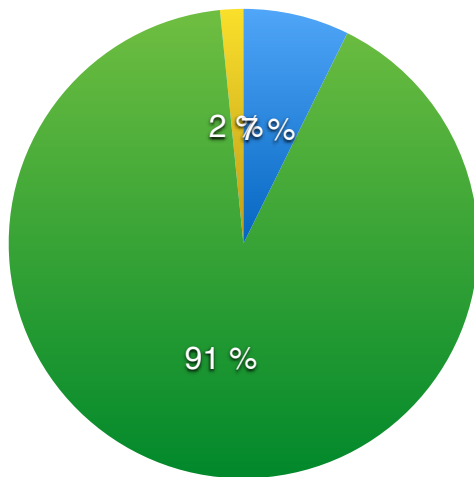
- Einzelunternehmen
- Gemeinnütziger Verein
- nicht gemeinnütziger Verein
- gemeinnützige GmbH
- Sonstige
- GbR
- GmbH



Einzelunternehmen	68,30 %
gemeinnützige GmbH	9,80 %
GbR	6,50 %
Gemeinnütziger Verein	5,70 %
Sonstige	5,70 %
GmbH	3,30 %
nicht gemeinn. Verein	0,80 %
<i>Anteil Gemeinnützigkeit</i>	<i>15,50 %</i>

Beschäftigungsverhältnisse an Musikschulen im bdfm

● angestellte Lehrkräfte ● Honorarkräfte ● sonstige

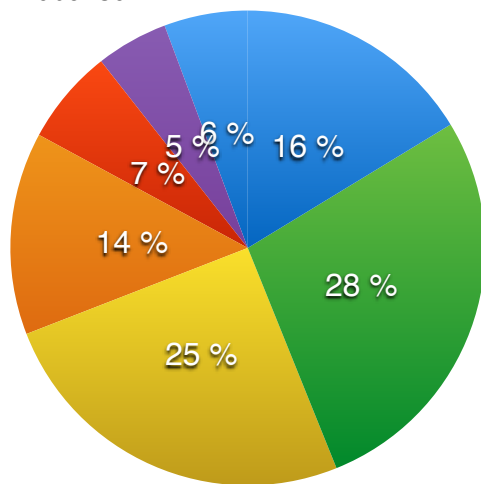


Schulen mit	
angestellten Lehrkräften	7,30 %
Honorarkräften	91,10 %
Sonstige	1,40 %

Honorarhöhen an Musikschulen im bdfm (Lehrkräfte in freier Mitarbeit)

EUR / 45 Min. Einzelunterricht

- bis 15
- 15,01-18,00
- 18,01-21
- 21,01-24
- 24,01-27
- 27,01-30
- über 30

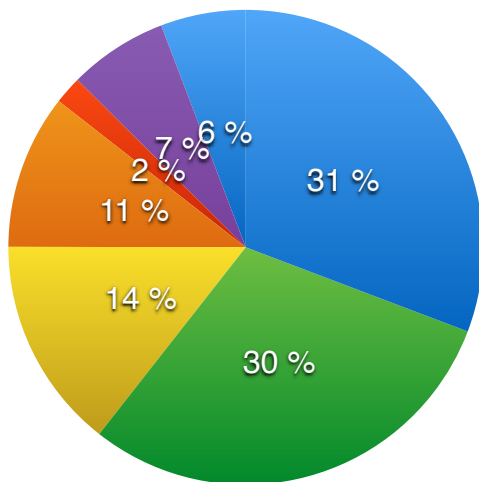


bis 15,00 €	16,30 %
15,01-18,00 €	27,60 %
18,01-21,00 €	25,20 %
21,01-24,00 €	13,80 %
24,01-27,00 €	6,50 %
27,01-30,00 €	4,90 %
über 30,00 €	5,70 %

Honorarhöhen Gruppenunterricht z.B. Elementares Musizieren

EUR / 45 Minuten bei Vollbelegung der Lerngruppe

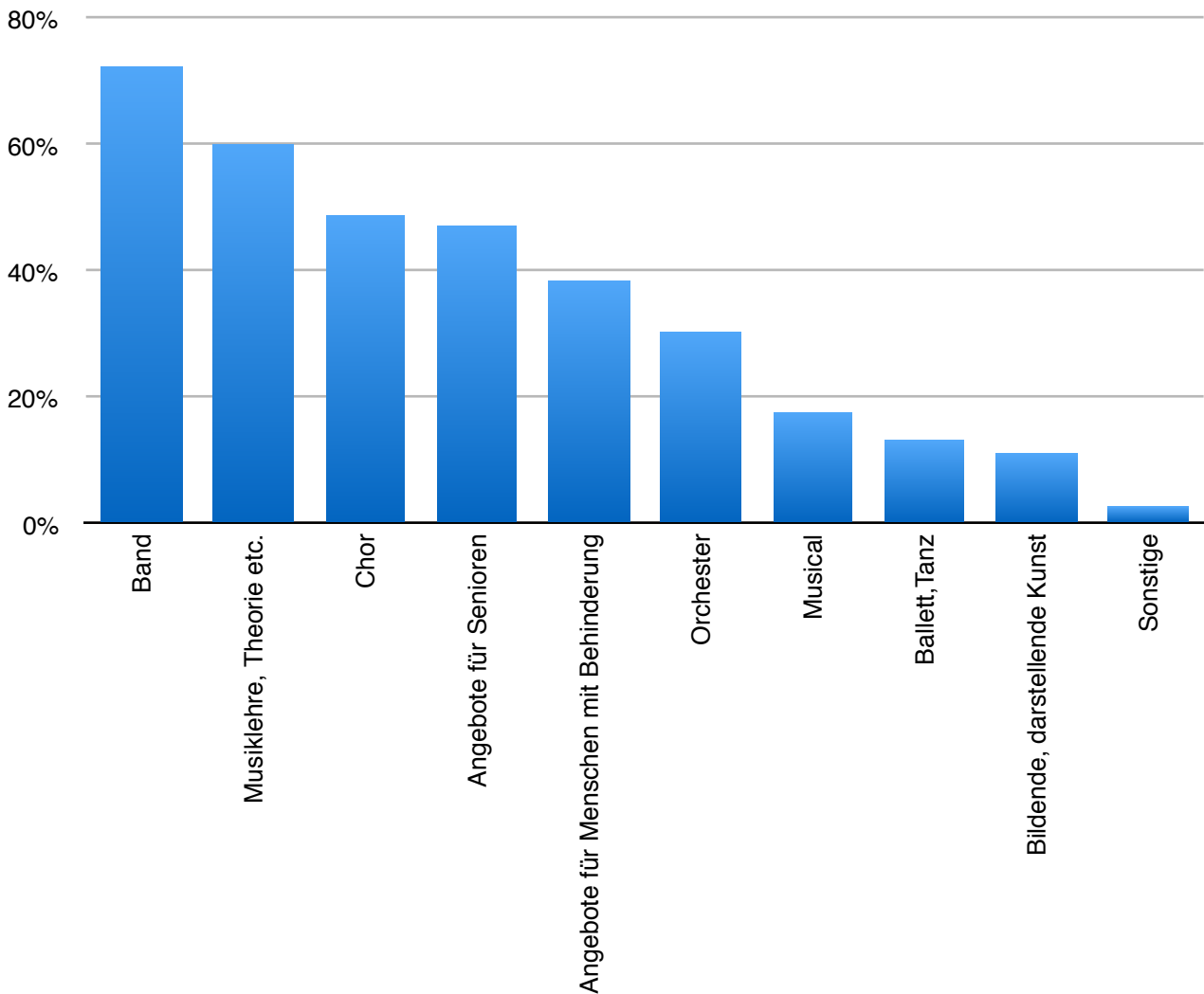
● bis 25 ● 25,01-30 ● 30,01-35 ● 35,01-40
● 40,01-45 ● 45,01-50 ● über 50



bis 25,00 €	30,77 %
25,01-30,00 €	29,82 %
30,01-35,00 €	14,44 %
35,01-40,00 €	10,53 %
40,01-45,00 €	1,89 %
45,01-50,00 €	6,75 %
über 50,00 €	5,80 %

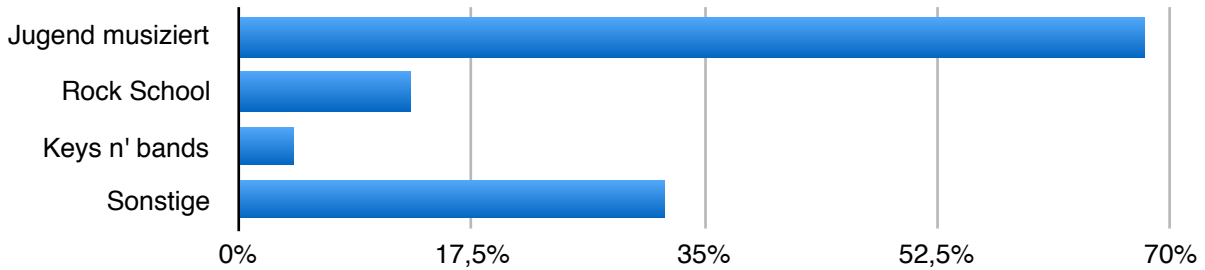
15,4 % der bdfm-Schulen bieten keine MFE / Eltern-Kind-Gruppen an.

Ergänzende Unterrichtsangebote an bdfm-Schulen



Band	72,20 %	Orchester	29,60 %
Musiklehre, Theorie etc.	60,00 %	Musical	17,40 %
Chor	48,70 %	Ballett, Tanz	11,30 %
Angebote für Senioren	47,00 %	Bild., darstellende Kunst	2,60 %
Kammermusik	38,30 %	Sonstige	13,00 %
Angebote für Menschen mit Behinderungen	30,40 %		

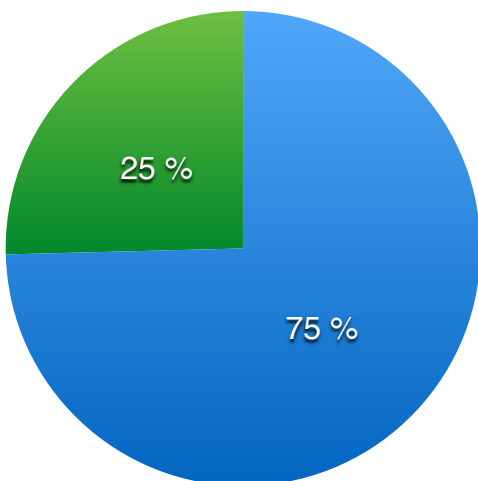
Wettbewerbsteilnahmen etc.



Jugend musiziert	68,00 %
Rock School	13,00 %
Keys n` bands	4,00 %
Sonstige z.B. ABRSM	32,00 %

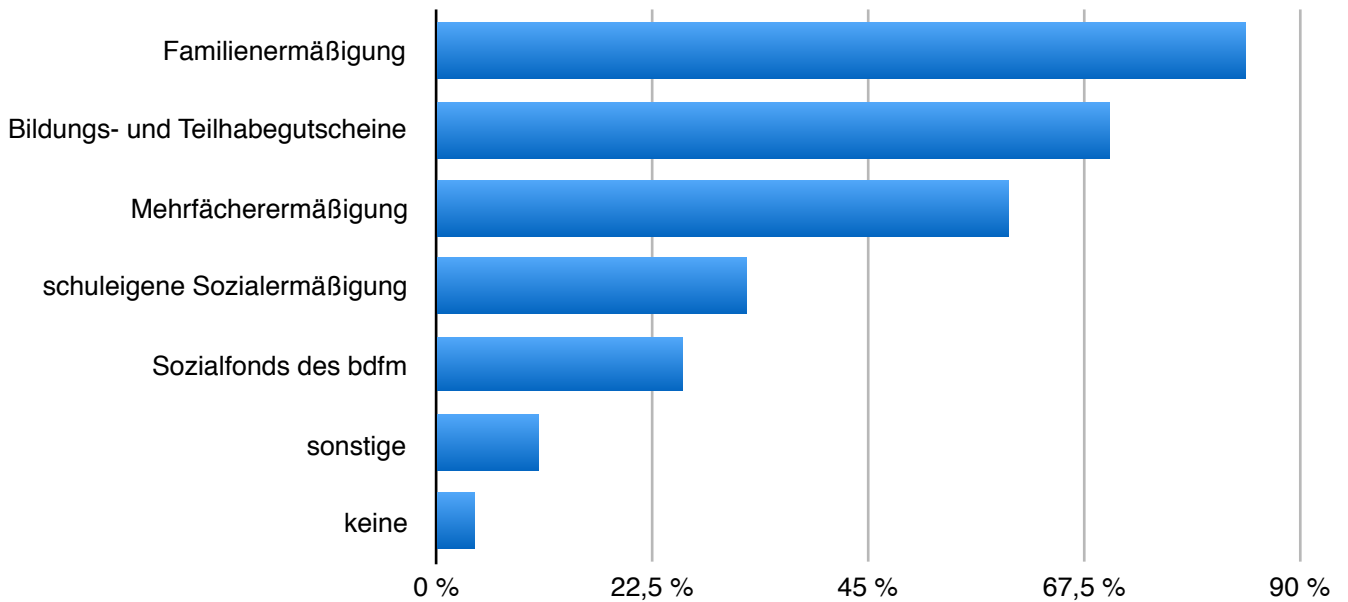
Unterstützung der Musikschulen durch Fördermittel, Drittmittel

● Nein ● Ja



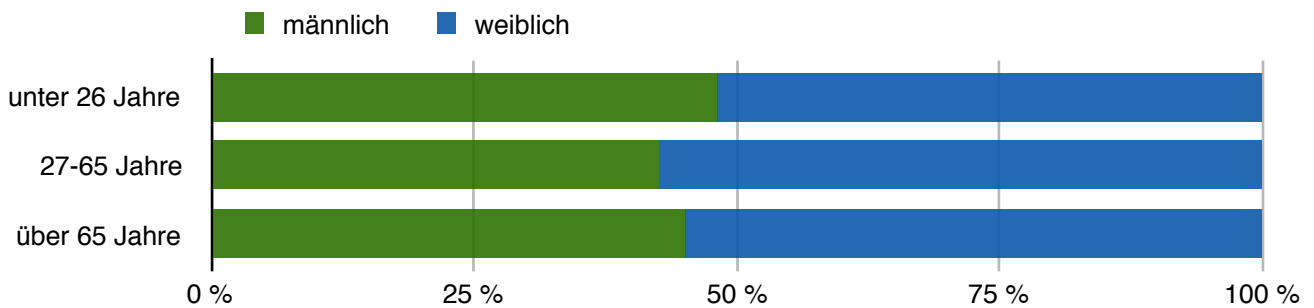
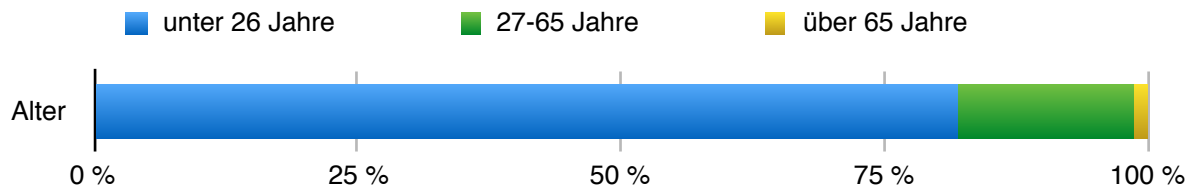
Nein	74,60 %
Ja	25,40 %

Unterstützungsmaßnahmen für Schüler/innen



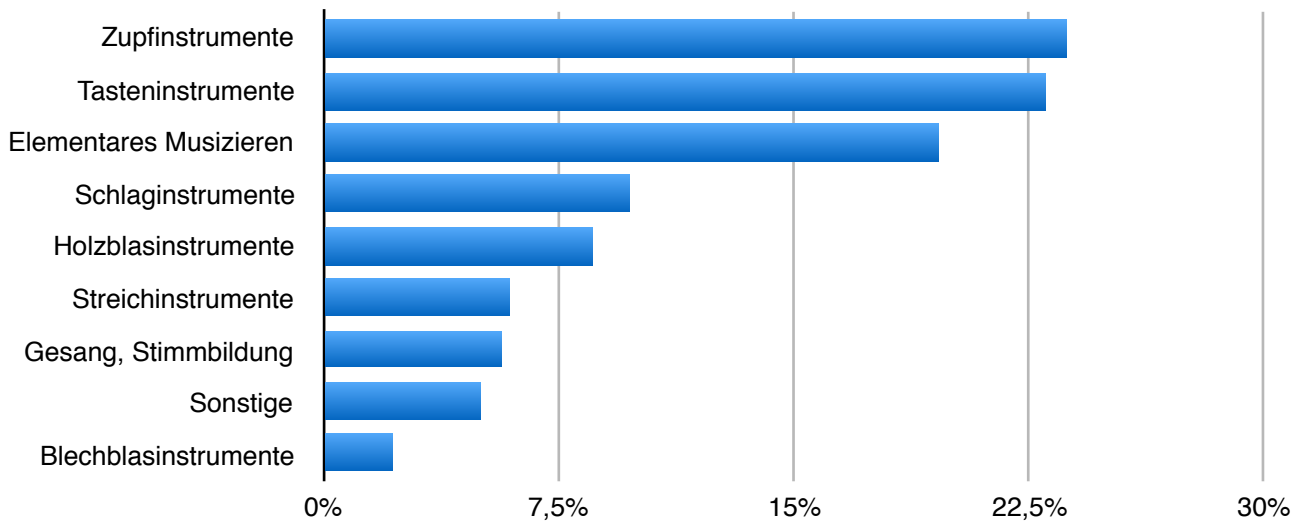
Familienermäßigung	84,30 %
Bildungs- und Teilhabegutscheine	70,20 %
Mehrfächerermäßigung	59,50 %
schuleigene Sozialermäßigung	32,20 %
Sozialfonds des bdfm e.V.	25,60 %
Sonstige	10,70 %
keine	4,10 %

Angemeldete Schüler/innen (ohne Kooperationsschüler/innen)



unter 26 Jahre	82,00 %
davon männlich	48,10 %
davon weiblich	51,90 %
27 - 65 Jahre	16,70 %
davon männlich	42,60 %
davon weiblich	57,40 %
über 65 Jahre	1,30 %
davon männlich	45,50 %
davon weiblich	55,50 %

Fachbelegungen gesamt



Zupfinstrumente	23,70 %
Tasteninstrumente	23,00 %
Elementares Musizieren	19,60 %
Schlaginstrumente	9,80 %
Holzblasinstrumente	8,60 %
Streichinstrumente	5,90 %
Gesang, Stimmbildung	5,70 %
Sonstige	5,00 %
Blechblasinstrumente	2,20 %